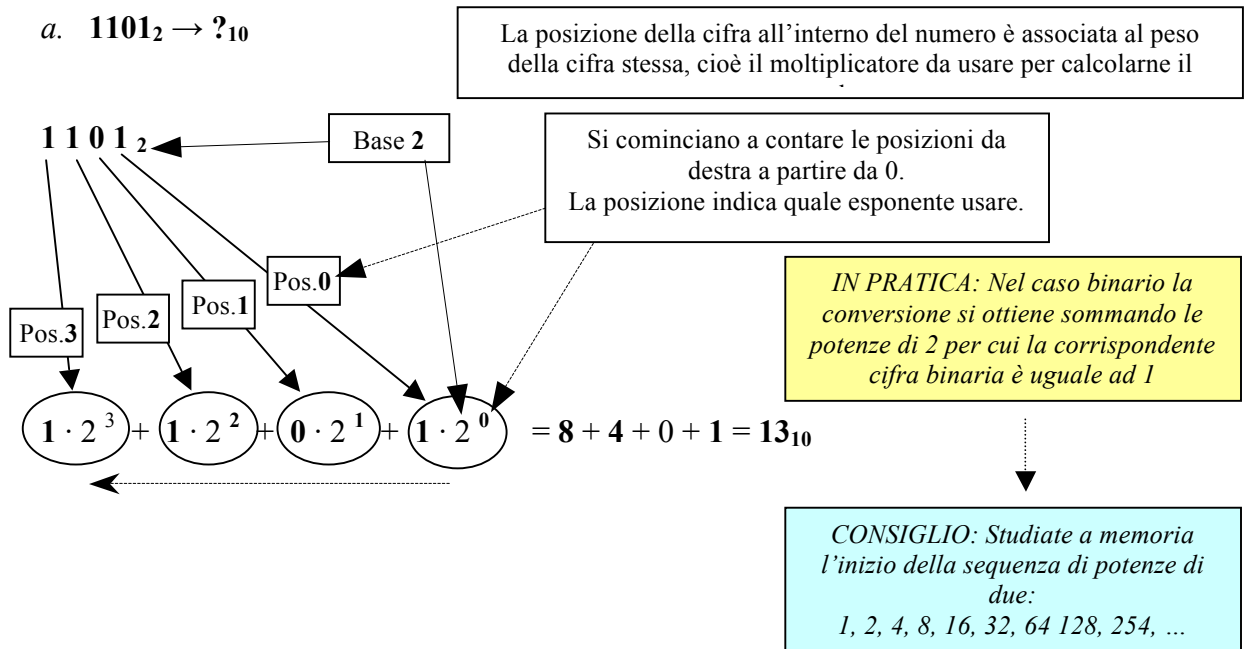


# Esercitazione 1 del 10/10/2012

## I. Conversione binario → decimale

a.  $1101_2 \rightarrow ?_{10}$



b.  $10010101_2 = 1 \cdot 2^7 + 0 \cdot 2^6 + 0 \cdot 2^5 + 1 \cdot 2^4 + 0 \cdot 2^3 + 1 \cdot 2^2 + 0 \cdot 2^1 + 1 \cdot 2^0$   
 $= 128 + 16 + 4 + 1 = 149_{10}$

c.  $1001011_2 = 1 \cdot 2^6 + 0 \cdot 2^5 + 0 \cdot 2^4 + 1 \cdot 2^3 + 0 \cdot 2^2 + 1 \cdot 2^1 + 1 \cdot 2^0$   
 $= 64 + 8 + 2 + 1 = 75_{10}$

d.  $10110111_2 = 1 \cdot 2^7 + 0 \cdot 2^6 + 1 \cdot 2^5 + 1 \cdot 2^4 + 0 \cdot 2^3 + 1 \cdot 2^2 + 1 \cdot 2^1 + 1 \cdot 2^0$   
 $= 128 + 32 + 16 + 4 + 2 + 1 = 183_{10}$

## 2. Conversione decimale → binario

a.  $83_{10} \rightarrow ?_2$

1) Si identifica la base di arrivo, in questo caso 2, e la si usa come divisore

2) Il risultato della divisione intera diventa il quoziente per la divisione successiva

$$\begin{array}{r}
 83 / 2 = 41 \text{ resto } 1 \\
 41 / 2 = 20 \text{ resto } 1 \\
 20 / 2 = 10 \text{ resto } 0 \\
 10 / 2 = 5 \text{ resto } 0 \\
 5 / 2 = 2 \text{ resto } 1 \\
 2 / 2 = 1 \text{ resto } 0 \\
 1 / 2 = 0 \text{ resto } 1
 \end{array}$$

*IN PRATICA: nel caso di divisioni per 2, il resto è uguale a 0 se il quoziente è pari o a 1 se il quoziente è dispari*

*CONSIGLIO: Alla fine dei conti verificate la corrispondenza: quoziente pari  $\Leftrightarrow$  resto 0 quoziente dispari  $\Leftrightarrow$  resto 1*

3) L'algoritmo termina quando il risultato della divisione è uguale a 0

$= 1010011_2$

4) Per ottenere il risultato si leggono i resti dal basso verso l'alto.

b.  $93_{10} \rightarrow ?_2$

$$\begin{array}{r}
 93 / 2 = 46 \text{ resto } 1 \\
 46 / 2 = 23 \text{ resto } 0 \\
 23 / 2 = 11 \text{ resto } 1 \\
 11 / 2 = 5 \text{ resto } 1 \\
 5 / 2 = 2 \text{ resto } 1 \\
 2 / 2 = 1 \text{ resto } 0 \\
 1 / 2 = 0 \text{ resto } 1
 \end{array}$$

$93_{10} = 1011101_2$

c.  $2782_{10} \rightarrow ?_2$

$$\begin{array}{r}
 2782 / 2 = 1391 \text{ resto } 0 \\
 1391 / 2 = 695 \text{ resto } 1 \\
 695 / 2 = 359 \text{ resto } 1 \\
 359 / 2 = 173 \text{ resto } 1 \\
 173 / 2 = 86 \text{ resto } 1 \\
 86 / 2 = 43 \text{ resto } 0 \\
 43 / 2 = 21 \text{ resto } 1 \\
 21 / 2 = 10 \text{ resto } 1 \\
 10 / 2 = 5 \text{ resto } 0 \\
 5 / 2 = 2 \text{ resto } 1 \\
 2 / 2 = 1 \text{ resto } 0 \\
 1 / 2 = 0 \text{ resto } 1
 \end{array}$$

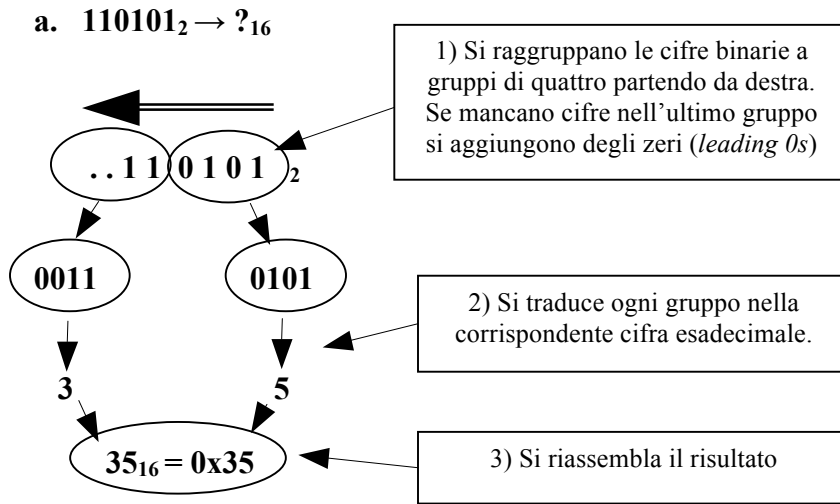
$2782_{10} = 101011011110_2$

d.  $6711_{10} \rightarrow ?_2$

$$\begin{array}{r}
 6711 / 2 = 3355 \text{ resto } 1 \\
 3355 / 2 = 1677 \text{ resto } 1 \\
 1677 / 2 = 838 \text{ resto } 1 \\
 838 / 2 = 419 \text{ resto } 0 \\
 419 / 2 = 209 \text{ resto } 1 \\
 209 / 2 = 104 \text{ resto } 1 \\
 104 / 2 = 52 \text{ resto } 0 \\
 52 / 2 = 26 \text{ resto } 0 \\
 26 / 2 = 13 \text{ resto } 0 \\
 13 / 2 = 6 \text{ resto } 1 \\
 6 / 2 = 3 \text{ resto } 0 \\
 3 / 2 = 1 \text{ resto } 1 \\
 1 / 2 = 0 \text{ resto } 1
 \end{array}$$

$6711_{10} = 1101000110111_2$

### 3. Conversione binario → esadecimale



CONSIGLIO: Poiché le possibili combinazioni (16) sono poche, conviene imparare a memoria la tabella lookup di conversione

Tabella lookup

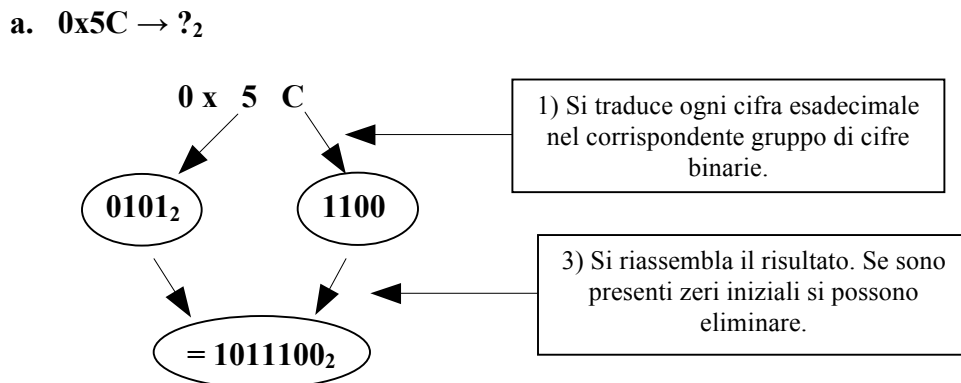
0000 ↔ 0	1000 ↔ 8
0001 ↔ 1	1001 ↔ 9
0010 ↔ 2	1010 ↔ A
0011 ↔ 3	1011 ↔ B
0100 ↔ 4	1100 ↔ C
0101 ↔ 5	1101 ↔ D
0110 ↔ 6	1110 ↔ E
0111 ↔ 7	1111 ↔ F

b.  $1011001_2 = 0101_2 \mid 1001_2 = 0x5 \mid 0x9 = 0x59$

c.  $110100010010_2 = 1101_2 \mid 0001_2 \mid 0010_2 = 0xD \mid 0x1 \mid 0x2 = 0xD12$

d.  $11011000000010_2 = 0011_2 \mid 0110_2 \mid 0000_2 \mid 0010_2 = 0x3 \mid 0x6 \mid 0x0 \mid 0x2 = 0x3602$

### 4. Conversione esadecimale → binario



b.  $0x958 = 0x9 \mid 0x5 \mid 0x8 = 1001_2 \mid 0101_2 \mid 1000_2 = 100101011000_2$

c.  $0x307 = 0x3 \mid 0x0 \mid 0x7 = 0011_2 \mid 0000_2 \mid 0111_2 = 110000111_2$

d.  $0xA142 = 0xA \mid 0x1 \mid 0x4 \mid 0x2 = 1010_2 \mid 0001_2 \mid 0100_2 \mid 0010_2 = 1010000101000010_2$



## 6. Sottrazioni binarie (in complemento a due)

a.  $1001_2 - 110_2 = ?_2$

### COMPLEMENTO A DUE

**Completamento**

$1001_2 - 110_2$

$\textcircled{0}1001_2 - \textcircled{00}110_2$

**Bit di segno**  $\textcircled{1}1001_2$

1) Estendo le cifre alla rappresentazione scelta se necessario

2) Calcolo il complemento a due del secondo termine invertendo i bit e sommando uno

S		I		R	
1	1	0	0	1	+
0	0	0	0	1	=
1	1	0	1	0	+

$\rightarrow -110_2$  in formato CA2

La sottrazione in **complemento a due** si esegue sommando al primo termine il complemento a due del secondo termine.

Il **complemento a due** si calcola invertendo le cifre bit a bit e quindi sommando 1.

I calcoli si eseguono sul numero di bit della rappresentazione richiesta, o, se non è data nessuna dimensione, sul numero di cifre necessarie per il più grande dei due, segno compreso. Se uno dei due termini risulta più corto allora occorre estendere il segno fino alla lunghezza necessaria.

$01001_2 + 11010_2$

3) Sommo il primo termine con il complemento a due del secondo.

I	I			R	
0	1	0	0	1	+
1	1	0	1	0	=
<del>1</del>	0	0	1	1	+

$\rightarrow +11_2$

Il CA2 di un numero negativo in CA2 è il modulo del numero stesso in positivo. Ne segue che dato un numero in CA2 si può tornare alla notazione *Modulo&Segno* invertendo bit a bit e sommando 1.

Il riporto oltre il bit di segno viene scartato

Risultato:  $1001_2 - 110_2 = +11_2$

**APPROFONDIMENTO:** per sottrarre 1 in binario potete cercare il primo 1 a destra, porlo a 0 e quindi porre a 1 tutti gli 0 a sinistra dell'1 trovato.

Ex:  $11000_2 - 1_2 = 10111_2$

Può capitare che il risultato sia troppo grande, in modulo, per essere rappresentato dal numero di bit disponibili. In questo caso si dice che si è verificato un errore di **OVERFLOW**.

Ex: Calcolare  $3+3$  usando 2 bit + segno  
 $3 + 3 = 011_2 + 011_2 = 110_2 = -2$  in CA2 !!

Ex: Calcolare  $-2-3$  usando 2 bit + segno  
 $-2 - 3 = 110_2 + 101_2 = 001_2 = +1$  !!

La condizione di overflow si verifica controllando la coerenza tra segno dei termini sommati ed il risultato.

Ex: “+” + “+” = “-” **incoerente!**

Ex: “-” + “-” = “+” **incoerente!**

**b.  $110_2 - 1001_2 = ?_2$**

Uso quattro cifre più il bit di segno:

$$110_2 - 1011_2 = 0\ 0110_2 - 0\ 1001_2 = 00110_2 + (10110_2 + 1)$$

Calcolo il CA2 di  $-1011_2$ :

$S$		$R$	
1	0	1	+
0	0	0	=
1	0	1	1

→  $-1001_2$  in CA2

Eseguo la somma tra il primo termine e il CA2 del secondo:

$S$	$I$	$I$		$R$	
0	0	1	1	0	+
1	0	1	1	1	=
1	1	1	0	1	

→  $-11_2$  in CA2  
(11101 → 00010 + 1 = 11)

Risultato:  $110_2 - 1001_2 = -11_2$

**c.  $10100_2 - 1011_2 = ?_2$**

Uso cinque cifre più il bit di segno:

$$10100_2 - 1011_2 = 0\ 10100_2 - 0\ 01011_2 = 010100_2 + (110100_2 + 1)$$

Calcolo il CA2 di  $-1001_2$ :

$S$		$R$	
1	1	0	+
0	0	0	=
1	1	0	1

→  $-1011_2$  in CA2

Eseguo la somma tra il primo termine e il CA2 del secondo:

$I$	$I$	$I$		$R$	
0	1	0	1	0	+
1	1	0	1	0	=
<del>1</del>	<del>0</del>	0	1	0	1

→  $+1001_2$

Risultato:  $10100_2 - 1011_2 = +1001_2$

d.  $1110_2 - 11010_2 = ?_2$  (Eseguire i calcoli a 8 bit)

Uso sette cifre più il bit di segno:

$$1110_2 - 11010_2 = 0\ 0001110_2 - 0\ 0011010_2 = 00001110_2 + (11100101_2 + 1_2)$$

<i>S</i>								<i>R</i>
1	1	1	0	0	1	0	1	+
0	0	0	0	0	0	0	1	=
1	1	1	0	0	1	1	<sup>1</sup> 0	→ -11010 <sub>2</sub> in CA2

Eseguo la somma tra il primo termine e il CA2 del secondo:

<i>S</i>								<i>R</i>
0	0	0	0	1	1	1	0	+
1	1	1	0	0	1	1	0	=
1	1	1	1	<sup>1</sup> 0	<sup>1</sup> 1	<sup>1</sup> 0	0	→ -1100 <sub>2</sub> in CA2
								(11110100 → 00001011 + 1 = 1100)

Risultato:  $1110_2 - 11010_2 = -1100_2$

## 7. Conversione in floating point secondo lo standard IEEE 754

a.  $-20,75_{10} = \langle s, e, m \rangle?$

Per convertire in floating point occorre:

- calcolare il segno
- convertire la parte intera in binario ( es: con il metodo delle divisioni per 2 successive)
- convertire la parte frazionaria in binario ( es: con il metodo delle moltiplicazioni per 2 successive)
- unire i due risultati e normalizzare.
- calcolare la mantissa secondo la precisione voluta (occorre scartare il primo 1 della normalizzazione)
- calcolare l'esponente della normalizzazione polarizzato e convertirlo in binario secondo la precisione voluta

Numero negativo:  $s = 1$   
 Converto  $40_{10}$  in base 2:  $20_{10} = 10100_2$

20	/ 2 =	10	resto	0	
10	/ 2 =	5	resto	0	
5	/ 2 =	2	resto	1	
2	/ 2 =	1	resto	0	
1	/ 2 =	0	resto	1	

Converto  $0,5_{10}$  in base 2:  $0,75_{10} = 0,11_2$

La conversione della parte frazionaria **per moltiplicazioni per 2 successive** si esegue nel seguente modo:

- si moltiplica per 2 la parte frazionaria. La parte intera del risultato costituisce il primo bit della parte frazionaria espressa in binario.
- Si ripete il passo precedente sulla parte frazionaria del risultato. La parte intera del risultato costituirà adesso il secondo bit della parte frazionaria espressa in binario.
- Si ripete il procedimento ricavando i successivi bit fino a che la parte frazionaria risulta uguale a zero (tutti i bit successivi saranno a zero) oppure si è raggiunta la precisione voluta (es. si sono ricavati già i 23 bit necessari per una mantissa in precisione singola).

*NOTA PER IL CORSO: L'IEEE754 prevede anche un algoritmo per calcolare l'ultimo bit della mantissa per arrotondamento dei successivi in modo da migliorare la rappresentazione ottenuta. Per i fini del corso sarà sufficiente troncatura la mantissa ottenuta al 23-esimo bit ignorando l'arrotondamento eventuale.*

$0,75 * 2 =$	$1,5$	parte intera	$1$	↓
$0,5 * 2 =$	$1,0$	parte intera	$1$	↓
$#####$				

Leggo i bit dall'alto verso il basso. **Il bit più vicino alla virgola è il primo bit trovato.**

La parte frazionaria è uguale a zero. Il metodo termina.

Unisco i risultati:  $20,75_{10} = 10100,11_2$   
 Normalizzo:  $10100,11_2 = 1,010011_2 \cdot (10_2)^4$   
 Mantissa a 23 bits:  $1,010011_2 \rightarrow m = 0100110000\ 0000000000\ 000$   
 Polarizzo l'esponente:  $4_{10} + 127_{10} = 131_{10} = 128_{10} + 2_{10} + 1_{10} = 10000011_2$   
 Esponente a 8 bits:  $10000011_2 \rightarrow e = 10000011$

$-20,75_{10} = \langle 1, 10000011, 01001100000000000000000 \rangle$



b.  $17,375_{10} = \langle s, m, e \rangle$ ?

Numero positivo:  $s = 0$

Converto  $17_{10}$  in base 2:  $17_{10} = 10001_2$  ( $17 = 16 + 1 = 10000_2 + 1_2 = 10001_2$ )

Converto  $,375_{10}$  in base 2:  $0,375_{10} = 0,011_2$

$0,375$	$* 2 =$	$0,75$	parte intera	$0$	$\Downarrow$
$0,75$	$* 2 =$	$1,5$	parte intera	$1$	$\Downarrow$
$0,5$	$* 2 =$	$1,0$	parte intera	$1$	$\Downarrow$

#####

Unisco i risultati:  $17,375_{10} = 10001,011_2$

Normalizzo:  $10001,011_2 = 1,0001011_2 \cdot (10_2)^4$  (shift a sinistra di 4 posizioni:  $exp = 4$ )

Mantissa a 23 bit:  $1,0001011_2 \rightarrow m = 00010\ 11000\ 00000\ 00000\ 000$

Polarizzo l'esponente:  $4_{10} + 127_{10} = 131_{10} = 10000011_2$

$131$	$/ 2 =$	$65$	resto	$1$	$\Uparrow$
$65$	$/ 2 =$	$32$	resto	$1$	$\Uparrow$
$32$	$/ 2 =$	$16$	resto	$0$	$\Uparrow$
$16$	$/ 2 =$	$8$	resto	$0$	$\Uparrow$
$8$	$/ 2 =$	$4$	resto	$0$	$\Uparrow$
$4$	$/ 2 =$	$2$	resto	$0$	$\Uparrow$
$2$	$/ 2 =$	$1$	resto	$0$	$\Uparrow$
$1$	$/ 2 =$	$0$	resto	$1$	$\Uparrow$

Esponente a 8 bits:  $10000011_2 \rightarrow e = 10000011$

$17,375_{10} = \langle 0, 10000011, 00010110000000000000000 \rangle$

c.  $-0,78125_{10} = \langle s, m, e \rangle$ ?

Numero negativo:  $s = 1$   
Converto  $0_{10}$  in base 2:  $0_{10} = 0_2$

Converto  $,4375_{10}$  in base 2:  $0,78125_{10} = 0,11001_2$

$0,78125$	$* 2$	$= 1,5625$	parte intera	<b>1</b>
$0,5625$	$* 2$	$= 1,125$	parte intera	<b>1</b>
$0,125$	$* 2$	$= 0,25$	parte intera	<b>0</b>
$0,25$	$* 2$	$= 0,5$	parte intera	<b>0</b>
$0,5$	$* 2$	$= 1,0$	parte intera	<b>1</b>

#####

Unisco i risultati:  $0,78125_{10} = 0,11001_2$   
Normalizzo:  $0,11001_2 = 1,1001_2 \cdot (10_2)^{-1}$  (shift a destra di 1 posizioni:  $exp = -1$ )  
Mantissa a 23 bit:  $1,1001_2 \rightarrow m = 10010000000000000000000$   
Polarizzo l'esponente:  $-1_{10} + 127_{10} = 126_{10} = 1111110_2$

$126$	$/ 2$	$= 63$	resto	<b>0</b>
$63$	$/ 2$	$= 31$	resto	<b>1</b>
$31$	$/ 2$	$= 15$	resto	<b>1</b>
$15$	$/ 2$	$= 7$	resto	<b>1</b>
$7$	$/ 2$	$= 3$	resto	<b>1</b>
$3$	$/ 2$	$= 1$	resto	<b>1</b>
$1$	$/ 2$	$= 0$	resto	<b>1</b>

Esponente a 8 bits:  $1111110_2 \rightarrow e = 01111110$

$0,78125_{10} \langle 0, 01111110, 10010000000000000000000 \rangle$

d.  $-0,8_{10} = \langle s, m, e \rangle$ ?

Numero negativo:  $s = 1$   
 Converto  $0_{10}$  in base 2:  $0_{10} = 0_2$   
 Converto  $0,8_{10}$  in base 2:  $0,8_{10} = 0,1100_2$

$0,8 * 2 = 1,6$  parte intera **1**  
 $0,6 * 2 = 1,2$  parte intera **1**  
 $0,2 * 2 = 0,4$  parte intera **0**  
 $0,4 * 2 = 0,8$  parte intera **0**  
 $0,8 * \dots$   
 #####

Da qui in poi si ripetono ciclicamente le cifre **1100**

Unisco i risultati:  $0,8_{10} = 0,1100_2$   
 Normalizzo:  $0,1100_2 = 0,11001100_2 = 1,1001100_2 \cdot (10_2)^{-1}$   
 Mantissa a 23 bit:  
 $\rightarrow m = 10011001100110011001100$   
 Polarizzo l'esponente:  $-1_{10} + 127_{10} = 126_{10} = 1111110_2$

Tronco la rappresentazione periodica della mantissa alla lunghezza fissa di 23 bit

$126 / 2 = 63$  resto **0**  
 $63 / 2 = 31$  resto **1**  
 $31 / 2 = 15$  resto **1**  
 $15 / 2 = 7$  resto **1**  
 $7 / 2 = 3$  resto **1**  
 $3 / 2 = 1$  resto **1**  
 $1 / 2 = 0$  resto **1**

*NOTA PER IL CORSO: l'IEEE754 calcola l'ultimo bit della mantissa per arrotondamento dei successivi in modo da migliorare la rappresentazione ottenuta. In questo esempio considerando anche l'arrotondamento, l'ultimo bit risulterebbe uguale a 1. Per i fini del corso è sufficiente troncare la mantissa ottenuta al 23-esimo bit ignorando l'arrotondamento.*

Esponente a 8 bits:  $1111110_2 \rightarrow e = 01111110$

$-0,6_{10} = \langle 1, 01111110, 10011001100110011001100 \rangle$

**Alcune configurazioni con significato speciale (singola precisione):**

**0**  $\langle 0,00000000,000000000000000000000000 \rangle$   
**+/-∞**  $\langle [segno],11111111,000000000000000000000000 \rangle$   
**NaN**  $\langle [segno],11111111, [mantissa \neq 0] \rangle$

**N.ro denormalizzato**  $\langle [segno],00000000, [mantissa\ denormalizzata \neq 0] \rangle$  (vedi di seguito)

**Alcuni casi notevoli (singola precisione):**

**1** =  $1,0 \cdot (10_2)^0$   $\langle 0,01111111,000000000000000000000000 \rangle$  ( $E=0+127$ )  
**MaxFloat** =  $1,11..1 \times 2^{+127}$   $\langle 0,11111110,111111111111111111111111 \rangle$  ( $E=+127+127$ )  
**MinFloat** =  $1,0 \times 2^{-126}$   $\langle 0,00000001,000000000000000000000000 \rangle$  ( $E=-126+127$ )  
**MinFloatDeN** =  $0,0..01 \times 2^{-126}$   $\langle 0,00000000,000000000000000000000001 \rangle$

